



Муниципальное образование Гулькевичский район пос. Венцы  
муниципальное бюджетное общеобразовательное учреждение  
средняя общеобразовательная школа №13 пос. Венцы  
муниципального образования Гулькевичский район  
имени дважды Героя Советского Союза  
Горбатко Виктора Васильевича

УТВЕРЖДЕНО

решением педагогического совета  
МБОУ СОШ №13 им.В.В.Горбатко  
муниципального образования  
Гулькевичский район  
от 30. 08. 2022 года протокол № 1  
Председатель  О. Ю. Подлубная



## РАБОЧАЯ ПРОГРАММА

По русскому языку

Уровень образования (класс) начальное общее образование,  
3-4 класс

Количество часов 258

Учитель Шевченко Марина Васильевна

Программа разработана в соответствии с ФГОС НОО  
с учетом примерной программы по русскому языку начального  
общего образования  
с учетом УМК «Школа России» и авторской программы В.П.  
Канакиной, В.Г.Горецкого «Русский язык» 1-4.М.,  
«Просвещение», 2019 год.

# 1. Планируемые результаты освоения учебного предмета «Русский язык».

## Личностные результаты

1. Формирование чувства гордости за свою Родину, российский народ и историю России; осознание своей этнической и национальной принадлежности, формирование ценностей многонационального российского общества; становление гуманистических и демократических ценностных ориентаций.
2. Формирование целостного, социально ориентированного взгляда на мир в его органичном единстве и разнообразии природы, народов, культур и религий.
3. Формирование уважительного отношения к иному мнению, истории и культуре других народов.
4. Овладение начальными навыками адаптации в динамично изменяющемся и развивающемся мире.
5. Принятие и освоение социальной роли обучающегося, развитие мотивов учебной деятельности и формирование личностного смысла учения.
6. Развитие самостоятельности и личной ответственности за свои поступки, в том числе в информационной деятельности, на основе представлений о нравственных нормах, социальной справедливости и свободе.
7. Формирование эстетических потребностей, ценностей и чувств.
8. Развитие этических чувств, доброжелательности и эмоционально-нравственной отзывчивости, понимания чувства других людей и сопереживания им.
9. Развитие навыков сотрудничества со взрослыми и сверстниками в различных социальных ситуациях, умения не создавать конфликтов и находить выходы из спорных ситуаций.
10. Формирование установки на безопасный, здоровый образ жизни, мотивации к творческому труду, к работе на результат, бережному отношению к материальным и духовным ценностям.

*Патриотическое воспитание* осуществляется через освоение школьниками содержания традиций отечественной культуры, выраженной в её архитектуре, народном, декоративно-прикладном и изобразительном искусстве. Урок искусства воспитывает патриотизм не в декларативной форме, а в процессе восприятия и освоения в личной художественной деятельности конкретных знаний о красоте и мудрости, заложенных в культурных традициях.

*Гражданское воспитание* формируется через развитие чувства личной причастности к жизни общества и создающих качеств личности, приобщение обучающихся к ценностям отечественной и мировой культуры. Учебный предмет способствует пониманию особенностей жизни разных народов и красоты национальных эстетических идеалов. Коллективные творческие работы создают условия для разных форм художественно-творческой деятельности, способствуют пониманию другого человека, становлению чувства личной ответственности.

*Духовно-нравственное* воспитание является стержнем художественного развития обучающегося, приобщения его к искусству как сфере, концентрирующей в себе духовно-нравственный поиск человечества. Учебные задания направлены на развитие внутреннего мира обучающегося и воспитание его эмоционально-

образной, чувственной сферы. Занятия искусством помогают школьнику обрести социально значимые знания. Развитие творческих способностей способствует росту самосознания, осознания себя как личности и члена общества.

*Эстетическое воспитание* — важнейший компонент и условие развития социально значимых отношений обучающихся, формирования представлений о прекрасном и безобразном, о высоком и низком. Эстетическое воспитание способствует формированию ценностных ориентаций школьников в отношении к окружающим людям, в стремлении к их пониманию, а также в отношении к семье, природе, труду, искусству, культурному наследию.

*Ценности познавательной деятельности* воспитываются как эмоционально окрашенный интерес к жизни людей и природы. Происходит это в процессе развития навыков восприятия и художественной рефлексии своих наблюдений в художественно-творческой деятельности. Навыки исследовательской деятельности развиваются при выполнении заданий культурно-исторической направленности.

*Экологическое воспитание* происходит в процессе художественно-эстетического наблюдения природы и её образа в произведениях искусства. Формирование эстетических чувств способствует активному неприятию действий, приносящих вред окружающей среде.

*Трудовое воспитание* осуществляется в процессе личной художественно-творческой работы по освоению художественных материалов и удовлетворения от создания реального, практического продукта. Воспитываются стремление достичь результат, упорство, творческая инициатива, понимание эстетики трудовой деятельности. Важны также умения сотрудничать с одноклассниками, работать в команде, выполнять коллективную работу — обязательные требования к определённым заданиям по программе.

### **Метапредметные результаты**

1. Овладение способностью принимать и сохранять цели и задачи учебной деятельности, поиска средств её осуществления.
2. Формирование умения планировать, контролировать и оценивать учебные действия в соответствии с поставленной задачей и условиями её реализации, определять наиболее эффективные способы достижения результата.
3. Использование знаково-символических средств представления информации.
4. Активное использование речевых средств и средств для решения коммуникативных и познавательных задач.
5. Использование различных способов поиска (в справочных источниках), сбора, обработки, анализа, организации, передачи и интерпретации информации.
6. Овладение навыками смыслового чтения текстов различных стилей и жанров в соответствии с целями и задачами: осознанно строить речевое высказывание в соответствии с задачами коммуникации и составлять тексты в устной и письменной формах.
7. Овладение логическими действиями сравнения, анализа, синтеза, обобщения, классификации по родовидовым признакам, установления аналогий и причинно-следственных связей, построения рассуждений, отнесения к известным понятиям.
8. Готовность слушать собеседника и вести диалог, признавать возможность существования различных точек зрения и права каждого иметь свою, излагать своё мнение и аргументировать свою точку зрения и оценки событий.
9. Определение общей цели и путей её достижения; умение договариваться о распределении функций и ролей в совместной деятельности; осуществление взаимного контроля в совместной деятельности, адекватное оценивание собственного поведения и поведения окружающих.
10. Готовность конструктивно разрешать конфликты посредством учёта интересов сторон и сотрудничества.
11. Овладение начальными сведениями о сущности и особенностях объектов, процессов и явлений действительности в соответствии с содержанием учебного предмета «Русский язык».
12. Овладение базовыми предметными и межпредметными понятиями, отражающими существенные связи и отношения между объектами и процессами.
13. Умение работать в материальной и информационной среде начального общего образования (в том числе с учебными моделями) в соответствии с содержанием учебного предмета «Русский язык».

### **Предметные результаты**

1. Формирование первоначальных представлений о единстве и многообразии языкового и культурного пространства России, о языке как основе национального самосознания.

2. Понимание обучающимися того, что язык представляет собой явление национальной культуры и основное средство человеческого общения; осознание значения русского языка как государственного языка Российской Федерации, языка межнационального общения.
3. Сформированность позитивного отношения к правильной устной и письменной речи как показателям общей культуры и гражданской позиции человека.
4. Овладение первоначальными представлениями о нормах русского языка (орфоэпических, лексических, грамматических, орфографических, пунктуационных) и правилах речевого этикета.
5. Формирование умения ориентироваться в целях, задачах, средствах и условиях общения, выбирать адекватные языковые средства для успешного решения коммуникативных задач при составлении несложных монологических высказываний и письменных текстов.
6. Осознание безошибочного письма как одного из проявлений собственного уровня культуры, применение орфографических правил и правил постановки знаков препинания при записи собственных и предложенных текстов. Владение умением проверять написанное.
7. Овладение учебными действиями с языковыми единицами и формирование умения использовать знания для решения познавательных, практических и коммуникативных задач.
8. Освоение первоначальных научных представлений о системе и структуре русского языка: фонетике и графике, лексике, словообразовании (морфемике), морфологии и синтаксисе; об основных единицах языка, их признаках и особенностях употребления в речи;
9. Формирование умений опознавать и анализировать основные единицы языка, грамматические категории языка, употреблять языковые единицы адекватно ситуации речевого общения.

## 2. Содержание учебного предмета «Русский язык».

### Виды речевой деятельности

**Слушание.** Осознание цели и ситуации устного общения. Адекватное восприятие звучащей речи. Понимание на слух информации, содержащейся в предложенном тексте, определение основной мысли текста, передача его содержания по вопросам.

**Говорение.** Выбор языковых средств в соответствии с целями и условиями для эффективного решения коммуникативной задачи. Практическое овладение диалогической формой речи. Овладение умениями начать, поддержать, закончить разговор, привлечь внимание и т.д. Практическое овладение устными монологическими высказываниями в соответствии с учебной задачей (описание, повествование, рассуждение). Овладение нормами речевого этикета в ситуациях учебного и бытового общения (приветствие, прощание,

извинение, благодарность, обращение с просьбой). Соблюдение орфоэпических норм и правильной интонации.

**Чтение.** Понимание учебного текста. Выборочное чтение с целью нахождения необходимого материала. Нахождение информации, заданной в тексте в явном виде. Формулирование простых выводов на основе информации, содержащейся в тексте. Интерпретация и обобщение содержащейся в тексте информации.

**Письмо.** Овладение разборчивым аккуратным письмом с учетом гигиенических требований к этому виду учебной работы. Списывание, письмо под диктовку в соответствии с изученными правилами. Письменное изложение содержания прослушанного и прочитанного текстов (подробное, выборочное). Создание небольших собственных текстов (сочинений) по интересной детям тематике (на основе впечатлений, литературных произведений, сюжетных картин, серий картин, репродукций картин художников, просмотра фрагмента видеозаписи и т.п.).

### **Обучение грамоте**

**Фонетика.** Звуки речи. Осознание единства звукового состава слова и его значения. Установление числа и последовательности звуков в слове. Сопоставление слов, различающихся одним или несколькими звуками. Составление звуковых моделей слов. Сравнение моделей различных слов. Подбор слов к определенной модели.

Различие гласных и согласных звуков, гласных ударных и безударных, согласных твердых и мягких, звонких и глухих.

Слог как минимальная произносительная единица. Деление слов на слоги. Определение места ударения. Смыслоразличительная роль ударения.

**Графика.** Различение звука и буквы: буква как знак звука. Овладение позиционным способом обозначения звуков буквами. Буквы гласных как показатель твердости-мягкости согласных звуков. Функция букв е, ё, ю, я. Мягкий знак (ь) как показатель мягкости предшествующего согласного звука.

Знакомство с русским алфавитом как последовательностью букв.

**Чтение.** Формирование навыка слогового чтения (ориентация на букву, обозначающую гласный звук). Плавное слоговое чтение и чтение целыми словами со скоростью, соответствующей индивидуальному темпу ребенка. Осознанное чтение слов, словосочетаний, предложений и коротких текстов. Чтение с интонациями и паузами в соответствии со знаками препинания. Развитие осознанности и выразительности чтения на материале небольших текстов и стихотворений.

Знакомство с орфоэпическим чтением (при переходе к чтению целыми словами). Орфографическое чтение (проговаривание) как средство самоконтроля при письме под диктовку и при списывании.

**Письмо.** Усвоение гигиенических требований при письме. Развитие мелкой моторики пальцев и свободы движения руки. Развитие умения ориентироваться на пространстве листа в тетради и на пространстве классной доски. Овладение начертанием письменных прописных (заглавных) и строчных букв. Письмо букв, буквосочетаний, слогов, слов, предложений с

соблюдением гигиенических норм. Овладение разборчивым, аккуратным письмом. Письмо под диктовку слов и предложений, написание которых не расходится с их произношением. Усвоение приемов и последовательности правильного списывания текста.

Овладение первичными навыками клавиатурного письма.

Понимание функции небуквенных графических средств: пробела между словами, знака переноса.

**Слово и предложение.** Восприятие слова как объекта изучения, материала для анализа. Наблюдение над значением слова.

Различение слова и предложения. Работа с предложением: выделение слов, изменение их порядка. Интонация в предложении. Моделирование предложения в соответствии с заданной интонацией.

**Орфография.** Знакомство с правилами правописания и их применение:

- раздельное написание слов;
- обозначение гласных после шипящих (**ча-ща, чу-щу, жи-ши**);
- прописная (заглавная) буква в начале предложения, в именах собственных;
- перенос слов по слогам без стечения согласных;
- знаки препинания в конце предложения.

**Развитие речи.** Понимание прочитанного текста при самостоятельном и вслух и при его прослушивании. Составление небольших рассказов повествовательного характера по серии сюжетных картинок, материалам собственных игр, занятий, наблюдений, на основе опорных слов.

### Систематический курс

**Фонетика и орфоэпия.** Различение гласных и согласных звуков. Нахождение в слове ударных и безударных гласных звуков. Различение мягких и твердых согласных звуков, определение парных и непарных по твердости-мягкости согласных звуков. Различение звонких и глухих согласных звуков, определение парных и непарных по звонкости-глухости согласных звуков. Определение качественной характеристики звука: гласный-согласный; гласный ударный-безударный; согласный твердый-мягкий, парный-непарный; согласный звонкий-глухой, парный-непарный. Деление слов на слоги. Слоγοобразующая роль гласных звуков. Словесное ударение и логическое (смысловое) ударение в предложениях. Словообразующая функция ударения. Ударение, произношение звуков и сочетаний звуков в соответствии с нормами современного русского литературного языка. Фонетический анализ слова.

**Графика.** Различение звуков и букв. Обозначение на письме твердости и мягкости согласных звуков. Использование на письме разделительных твердого (ь) и мягкого (Ь) знаков.

Установление соотношения звукового и буквенного состава в словах типа стол, конь; в словах с йотированными гласными е, ё, ю, я; в словах с непроизносимыми согласными.

Использование небуквенных графических средств: пробела между словами, знака переноса, красной строки (абзаца), пунктуационных знаков (в пределах изученного).

Знание алфавита: правильное называние букв, их последовательность. Использование алфавита при работе со словарями, справочниками, каталогами.

**Лексика.** Понимание слова как единства звучания и значения. Выявление слов, значение которых требует уточнения. Определение значения слова по тексту или уточнение значения с помощью толкового словаря. Представление об однозначных и многозначных словах, о прямом и переносном значении слова, о синонимах, антонимах, омонимах, фразеологизмах. Наблюдение за их использованием в тексте. Работа с разными словарями.

**Состав слова (морфемика).** Овладение понятием «родственные (однокоренные) слова». Различение однокоренных слов и различных форм одного и того же слова. Различение однокоренных слов и синонимов, однокоренных слов и слов с омонимичными корнями. Выделение в словах с однозначно выделяемыми морфемами окончания, корня, приставки, суффикса (постфикса –ся), основы. Различение изменяемых и неизменяемых слов. Представление о значении суффиксов и приставок. Образование однокоренных слов с помощью суффиксов и приставок. Сложные слова. Нахождение корня в однокоренных словах с чередованием согласных в корне. Разбор слова по составу.

**Морфология.** Части речи; деление частей речи на самостоятельные и служебные.

**Имя существительное.** Значение и употребление в речи. Различение имен существительных одушевленных и неодушевленных по вопросам **кто?** и **что?** Выделение имен существительных собственных и нарицательных. Различение имен существительных мужского, женского и среднего рода. Изменение существительных по числам. Начальная форма имени существительного. Изменение существительных по падежам. Определение падежа, в котором употреблено имя существительное. Различение падежных и смысловых (синтаксических) вопросов. Определение принадлежности имен существительных к 1, 2, 3-му склонению. Словообразование имен существительных. Морфологический разбор имен существительных.

**Имя прилагательное.** Значение и употребление в речи. Изменение прилагательных по родам, числам и падежам, кроме прилагательных на **-ий, -ья, -ов, -ин**. Зависимость формы имени прилагательного от формы имени существительного. Начальная форма имени прилагательного. Словообразование имен прилагательных. Морфологический разбор имен прилагательных.

**Местоимение.** Общее представление о местоимении. Личные местоимения. Значение и употребление в речи. Личные местоимения 1,2,3-го лица единственного и множественного числа. Склонение личных местоимений.

**Числительное.** Общее представление о числительных. Значение и употребление в речи количественных и порядковых числительных.



**Глагол.** Значение и употребление в речи. Неопределенная форма глагола. Различение глаголов, отвечающих на вопросы **что сделать?** и **что делать?** Изменение глаголов по временам: настоящее, прошедшее, будущее время. Изменение глаголов по лицам и числам в настоящем и будущем времени (спряжение). Способы определения I и II спряжения глаголов (практическое овладение). Изменение глаголов прошедшего времени по родам и числам. Возвратные глаголы. Словообразование глаголов от других частей речи. Морфологический разбор глаголов.

**Наречие.** Значение и употребление в речи.

**Предлог.** Знакомство с наиболее употребительными предлогами. Функция предлогов: образование падежных форм имен существительных и местоимений. Отличие предлогов от приставок.

**Союз.** Союзы **и, а, но**, их роль в речи.

**Частица.** Частица **не**, ее значение.

**Синтаксис.** Различение предложения, словосочетания, слова (осознание их сходства и различия). Определение в словосочетании главного и зависимого слов при помощи вопроса. Различение предложений по цели высказывания: повествовательные, вопросительные и побудительные; по эмоциональной окраске (интонации): восклицательные и невосклицательные.

**Простое предложение.** Нахождение главных членов предложения: подлежащего и сказуемого. Различение главных и второстепенных членов предложения. Установление связи (при помощи смысловых вопросов) между словами в словосочетании и предложении. Предложения распространенные и нераспространенные. Синтаксический анализ простого предложения с двумя главными членами.

Нахождение однородных членов и самостоятельное составление предложений с ними без союзов и с союзами **и, а, но**. Использование интонации перечисления в предложениях с однородными членами.

Нахождение в предложении обращения (в начале, середине или конце предложения).

**Сложное предложение (общее представление).** Различение простых и сложных предложений.

**Орфография и пунктуация.** Формирование орфографической зоркости, использование разных способов проверки орфограмм в зависимости от места орфограммы в слове. Использование орфографического словаря.

Применение правил правописания и пунктуации:

- сочетания **жи-ши, ча-ща, чу-щу** в положении под ударением;
- сочетание **чк, чн, чт, нч, щн** и др.;
- перенос слов;
- прописная буква в начале предложения, в именах собственных;
- проверяемые безударные гласные в корне слова;
- парные звонкие и глухие согласные в корне слова;
- непроизносимые согласные;

- непроверяемые гласные и согласные в корне слова (на ограниченном перечне слов); непроверяемые буквы-орфограммы гласных и согласных звуков в корне слова;
- гласные и согласные в неизменяемых на письме приставках;
- разделительные твердый (ь) и мягкий (ъ) знаки;
- мягкий знак после шипящих на конце имен существительных (речь, рожь, мышь);
- соединительные о и е в сложных словах (самолет, вездеход);
- е и и в суффиксах имен существительных (ключик-ключика, замочек-замочка);
- безударные падежные окончания имен существительных (кроме существительных на -мя, -ий, -ье, -ия, -ов, -ин);
- безударные падежные окончания имен прилагательных;
- раздельное написание предлогов с именами существительными;
- раздельное написание предлогов с личными местоимениями;
- раздельное написание частицы не с глаголами;
- мягкий знак после шипящих на конце глаголов во 2-м лице единственного числа (читаешь, учишь);
- мягкий знак в глаголах в сочетании -ться;
- безударные личные окончания глаголов;
- раздельное написание предлогов с другими словами;
- знаки препинания в конце предложения: точка, вопросительный и восклицательные знаки;
- знаки препинания (запятая) в предложениях с однородными членами;
- запятая при обращении в предложениях;
- запятая между частями в сложном предложении.

**Развитие речи.** Осознание ситуации общения: с какой целью, с кем и где происходит общение?

Практическое овладение диалогической формой речи. Выражение собственного мнения, его аргументация с учетом ситуации общения. Овладение умениями ведения разговора (начать, поддержать, закончить разговор, привлечь внимание и т.п.). Овладение нормами речевого этикета в ситуациях учебного и бытового общения (приветствие, прощание, извинение, благодарность, обращение с просьбой), в том числе при обращении с помощью средств информационных и коммуникационных технологий (ИКТ).

Практическое овладение монологической формой речи. Умение строить устное монологическое высказывание на определенную тему с использованием разных типов речи (описание, повествование, рассуждение).

Текст. Признаки текста. Смысловое единство предложений в тексте. Заглавие текста. Последовательность предложений в тексте. Последовательность частей текста (абзацев).

Комплексная работа над структурой текста: озаглавливание, корректирование порядка предложений и частей текста (абзацев).

План текста. Составление планов к заданным текстам. Создание собственных текстов по предложенным и самостоятельно составленным планам.

Типы текстов: описание, повествование, рассуждение, их особенности.

Знакомство с жанрами письма и поздравления.

Создание собственных текстов и корректирование заданных текстов с учетом точности, правильности, богатства и выразительности письменной речи; использование в текстах синонимов и антонимов.

Знакомство с основными видами изложений и сочинений ( без заучивания учащимися определений): изложение подробное и выборочное, изложение с элементами сочинения; сочинение-повествование, сочинение-описание, сочинение-рассуждение.

## 3 класс

Раздел	Кол-во часов	Темы	Кол-во часов	Основные виды деятельности обучающихся (на уровне универсальных учебных действий)	Основные направления воспитательной деятельности
Язык и речь	1	Наша речь и наш язык	1	Различать язык и речь. Объяснять, в каких случаях жизни мы пользуемся разными видами речи и что такое хорошая речь. Рассказывать о сферах употребления в России русского языка и национальных языков. Анализировать высказывания о русском языке (высказывание А. Куприна). Находить выразительные средства русской речи в поэтических строках А. Пушкина. Составлять текст по рисунку (рассматривать рисунок, определять его тему, обсуждать содержание предстоящего рассказа по рисунку, выделять части в содержании рассказа, записывать составленный текст). Оценивать результаты выполненного задания «Проверь себя» по учебнику.	Ценности познавательной деятельности Духовно-нравственное воспитание
Текст. Предложение. Словосочетание	12	Текст Предложение Виды предложений по цели высказывания и по интонации Предложение с обращением Состав предложения Простое и сложное предложение Словосочетание	2 1 3 1 2 1 2	Различать текст и предложение, текст т и набор предложений. Определять тему и главную мысль текста. Подбирать заголовки к заданному тексту и определять по заголовку содержание текста. Выделять части текста и обосновывать правильность их выделения. Различать типы текстов: повествование, описание, рассуждение. Восстанавливать деформированный текст (с	Ценности познавательной деятельности Эстетическое воспитание Духовно-нравственное воспитание Гражданское воспитание

		<p>нарушенным порядком предложений), подбирать к нему заголовки, определять тип текста, записывать составленный текст. Оценивать результаты выполненного задания «Проверь себя» по учебнику. Отличать предложение от группы слов, не составляющих предложение.</p> <p>Анализировать непунктированный текст, выделять в нём предложения. Выделять в письменном тексте диалог. Рассматривать репродукцию картины К. Е. Маковского «Дети, бегущие от прозы», составлять рассказ по картине, пересказывать составленный текст. Наблюдать за значением предложений, различных по цели высказывания (без терминологии), находить их в тексте, составлять предложения такого типа.</p> <p>Соблюдать в устной речи логическое (смысловое) ударение и интонацию конца предложения. Классифицировать предложения по цели высказывания и по интонации.</p> <p>Анализировать содержание схемы и использовать его для составления сообщения о видах предложений. Обосновывать знаки препинания в конце предложений. Находить обращения в предложениях и наблюдать за выделением обращения в письменной речи.</p> <p>Составлять рассказ по рисунку, использовать в нём диалог, а в предложениях — обращения. Устанавливать при помощи вопросов связь между членами предложения. Различать и выделять главные и второстепенные члены в предложении, распространённые и</p>	<p>Патриотическое воспитание</p>
--	--	---	----------------------------------

				<p>нераспространённые предложения.</p> <p>Распространять нераспространённое предложение второстепенными членами. Читать и составлять модели предложения, находить по ним предложения в тексте. Составлять сообщение по информации, представленной в схеме. Работать с памяткой «Как разобрать предложение по членам». Планировать свои действия при разборе предложения по членам на основе заданного алгоритма. Обсуждать алгоритм разбора предложения по членам и разбирать предложение по членам. Различать простые и сложные предложения, объяснять знаки препинания внутри сложного предложения. Составлять из двух простых предложений одно сложное. Составлять сообщение по схеме «Простое и сложное предложение». Разделять запятой части сложного предложения. Работать с памяткой «Как дать характеристику предложению».</p> <p>Рассуждать при определении характеристик заданного предложения. Различать словосочетание и предложение. Выделять в предложении словосочетания. Устанавливать при помощи смысловых вопросов связь между словами в словосочетании и предложении. Составлять предложения из деформированных слов, словосочетаний по рисунку, по заданной теме, по модели. Составлять небольшой текст по репродукции картины В. Д. Поленова «Золотая осень». Оценивать результаты выполненного задания «Проверь себя» по учебнику.</p>
--	--	--	--	--

Слово в языке и речи	15	<p>Лексическое значение слова</p> <p>Омонимы</p> <p>Слово и словосочетание</p> <p>Фразеологизмы</p> <p>Части речи</p> <p>Однокоренные слова</p> <p>Слово и слог. Звуки и буквы</p>	<p>2</p> <p>1</p> <p>1</p> <p>2</p> <p>3</p> <p>1</p> <p>5</p>	<p>Узнавать в тексте незнакомые слова, определять их значение по толковому словарю. Распознавать многозначные слова, слова в прямом и переносном значении. Составлять сообщение по схеме на тему «Что я знаю о значении слов русского языка». Работать со страничкой для любознательных: знакомство со значениями слова погода. Находить синонимы, антонимы среди других слов в предложении, тексте, подбирать к слову синонимы и антонимы. Работать с толковым словарём, словарями синонимов и антонимов, находить в них необходимую информацию о слове. Распознавать омонимы, объяснять их лексическое значение. Работать со словарём омонимов, находить в нём нужную информацию о слове. Различать слово и словосочетание как сложное название предмета. Находить в тексте и в предложении фразеологизмы, объяснять их значение, отглагольвать фразеологизм от неустойчивого словосочетания. Работать со словарём фразеологизмов, находить в нём нужную информацию. Работать со страничкой для любознательных: знакомство со сведениями о возникновении фразеологизмов бить баклуши, спустя рукава и др. Выбирать слова в соответствии с целью и адресатом высказывания. Устранять однообразное употребление слова в данном и в собственном тексте. Анализировать текст с целью выделения слов, выражающих авторское отношение, а также олицетворений, сравнений в авторском тексте и письменно излагать содержание текста.</p>	<p>Ценности познавательной деятельности</p> <p>Эстетическое воспитание</p> <p>Духовно-нравственное воспитание</p>
----------------------	----	--	--	--	---

образца. Узнавать изученные части речи среди других слов и в предложении, классифицировать их, приводить примеры слов изученных частей речи. Определять грамматические признаки изученных частей речи и обосновывать правильность их выделения. Выделять выразительные средства языка в пейзажных зарисовках. Составлять текст-напюрморт по репродукции картины И. Т. Хруцкого «Цветы и плоды». Распознавать числительное по значению и по вопросам (сколько? который?), объяснять значение имён числительных в речи. Приводить примеры слов — имён числительных. Распознавать однокоренные слова, выделять в них корень. Различать, сравнивать однокоренные слова и слова-синонимы, слова с омонимичными корнями. Приводить примеры однокоренных слов с заданным корнем. Различать слово и слог, звук и букву. Определять качественную характеристику гласных и согласных звуков в словах типа роса, мороз, коньки, ёж. Работать с памяткой «Как сделать звуко-буквенный разбор слов». Проводить звуковой и звуко-буквенный разбор определённого слова. Определять наличие в слове изученных орфограмм. Находить и отмечать в словах орфограммы. Обсуждать алгоритм орфографических действий при решении орфографической задачи. Подбирать несколько проверочных слов с заданной орфограммой. Объяснять, доказывать правильность написания слова с изученными орфограммами. Группировать слова по типу



Меры с заданной  
 если других слов  
 в нашем языке  
 ютер). Оценивать  
 адания «Проверь  
 агать письменно  
 того текста по  
 и коллективно  
 ирать из разных  
 о слове и его  
 зарную статью о  
 тации.

<p>я однокоренных          ать однокоренные          ренные слова (с          в них корень,          коренных слов.          сва и синонимы,          с омонимичными          и формы одного и          б со словарём          ь в нём нужную          ег — берёжк).          лобознательных:          уков в корне слов.          ки в корне слова.          одить в них корни.          ие окончания,          гове, доказывать          слове. Различать          одного и того же</p>	<p>Ценности          познавательной          деятельности          Эстетическое воспитание          Духовно-нравственное          воспитание          Гражданское воспитание          Патриотическое          воспитание</p>
---	--

слова. Формулировать определения приставки и суффикса. Объяснять значение приставок и суффиксов в слове. Выделять в словах приставки и суффиксы. Образовывать слова с помощью приставки или суффикса. Рассматривать картину, высказывать своё отношение к картине, анализировать содержание, составлять (под руководством учителя) по картине описательный текст. Выделять в словах основу слова. Работать со страничкой для любознательных: наблюдать за словообразовательными статья- ми в словообразовательном словаре. Работать с форзацем учебника «Словообразование»: наблюдать за группами однокоренных слов и способами их образования.

Работать с памяткой «Как разобрать слово по составу». Обсуждать алгоритм разбора слов по составу, планировать учебные действия при определении в слове значимых частей. Проводить разбор слов по составу (кроме слов типа семья, читать и слов, утративших членимость в современном русском языке). Различать однокоренные слова и синонимы, однокоренные слова и слова с омонимичными корнями, однокоренные слова и формы одного и того же слова. Редактировать предложения с однокоренными словами. Подробно излагать содержание повествовательного текста по данному плану и самостоятельно подобранному заголовку к тексту. Составлять «семью слов» по аналогии с данным объектом, участвовать в презентации своей работы. Определять наличие

Правописание слов с удвоенными согласными	2
Правописание суффиксов и приставок	4
Правописание приставок и предлогов	2
Правописание слов с разделительным твердым знаком (ъ)	5

			<p>в слове изученных и изучаемых орфограмм. Находить и отмечать в словах орфограммы. Обсуждать алгоритм действий для решения орфографических задач и использовать алгоритм в практической деятельности. Подбирать несколько проверочных слов с заданной орфограммой. Объяснять, доказывать правильность написания слова с изученными орфограммами. Работать с орфографическим словарём. Работать со страничкой для любознательных (знакомство со старославянизмами). Составлять словарики слов с определённой орфограммой.</p> <p>Группировать слова по типу орфограммы, по месту орфограммы в слове. Приводить примеры слов с заданной орфограммой. Осуществлять взаимоконтроль и самоконтроль при проверке выполненной письменной работы.</p> <p>Контролировать правильность записи текста, находить неправильно написанные слова и исправлять ошибки. Оценивать результаты выполненного задания «Проверь себя» по учебнику. Составлять текст по репродукции картины В. М. Васнецова «Снегурочка» и опорным словам. Восстанавливать содержание повествовательного деформированного текста, составлять письменный пересказ данного текста по самостоятельно составленному плану. Работать с памяткой «Как подготовиться к изложению». Составлять объявление.</p>
Части речи	59	1	Определять по изученным признакам слова различных частей речи. Классифицировать слова по частям речи (имя существительное,
		4	Ценности познавательной деятельности

		Эстетическое воспитание Духовно-нравственное воспитание	
существительном			имя прилагательное, глагол, местоимение, имя числительное). Подбирать примеры слов изученных частей речи. Составлять по рисунку текст, определять, какие части речи были употреблены в составленном рассказе. Распознавать имена существительные среди слов других частей речи, определять лексическое значение имён существительных. Различать среди однокоренных слов имена существительные. Находить устаревшие слова — имена существительные. Выделять среди имён существительных одушевлённые и неодушевлённые (по вопросу и по значению). Находить среди имён существительных в тексте устаревшие слова, объяснять их значение. Письменно излагать содержание текста-образца по самостоятельно составленному плану.
Число имен существительных	2		
Род имен существительных: мужской, женский, средний	5		
Падеж имен существительных	10		
Все падежи	3		
Повторение и углубление представлений об имени прилагательном	4		
Текст-описание	2		
Род имен прилагательных	3		
Число имен прилагательных	2		
Падеж имен прилагательных	2		
Обобщение знаний об имени прилагательном	2		
Местоимение	4		
Повторение и углубление представлений о глаголе	3		
Начальная форма глагола (неопределенная)	1		
Число глаголов	1		
Времена глагола	4		
Род глаголов в прошедшем времени	2		
Правописание частицы НЕ с глаголами	1		

	Обобщение знаний о глаголе	3	<p>Согласовывать имена существительные общего рода и имена прилагательные. (Этот мальчик — большой умища. Эта девочка — большакая умища.) Правильно употреблять в речи словосочетания типа серая мышь, лесная глушь. Правильно записывать имена существительные с шипящим звуком на конце и контролировать правильность записи. Подробно письменно излагать содержание текста-образца. Составлять устный и письменный рассказ по серии рисунков. Записывать текст под диктовку и проверять написанное. Анализировать таблицу «Склонение имён существительных» по вопросам учебника. Изменять имена существительные по падежам. Запоминать названия падежей. Работать с текстом-памяткой «Как определить падеж имени существительного». Определять падеж имён существительных. Составлять рассказ по репродукции картины (под руководством учителя). Распознавать именительный (родительный и др.) падеж, в котором употреблено имя существительное, по падежному вопросу и предлогу. Составлять предложение (словосочетание), употребляя в нём имя существительное в заданной падежной форме. Сопоставлять и различать внешне сходные падежные формы (именительный и винительный падежи, родительный и винительный падежи имён существительных одушевлённых мужского рода и др.).</p> <p>Работать с текстом: осмысленно читать,</p>
--	----------------------------	---	---

отвечать на вопросы к тексту, определять тип текста, тему и главную мысль, подбирать заголовки, самостоятельно составлять план, подробно излагать содержание по самостоятельно составленному плану. Проверять письменную работу (сочинение). Составлять сообщение об изученных падежах имён существительных. Определять начальную форму имени существительного. Работать с памяткой «Порядок разбора имени существительного». Распознавать, пользуясь памяткой, изученные признаки имени существительного по заданному алгоритму и обосновывать правильность их определения. Составлять устно текст по репродукции картины художника К. Ф. Юона «Конец зимы. Полдень», пользуясь опорными словами (под руководством учителя). Подбирать слова — имена существительные на тему «Зима», составлять словарь зимних слов, анализировать поэтические тексты, посвящённые зимней природе. Писать диктант и проверять написанное. Оценивать результаты выполненного задания «Проверь себя» по учебнику. Распознавать имена прилагательные среди других частей речи. Определять лексическое значение имён прилагательных. Выделять словосочетания с именами прилагательными из предложения. Подбирать к именам существительным подходящие по смыслу имена прилагательные, а к именам прилагательным — имена существительные. Распознавать сложные имена

Прилагательные и правильно их записывать (серебристо-белый и др.). Определитель, каким членом предложения является имя прилагательное. Распознавать художественное и научное описание, наблюдать за употреблением имён прилагательных в таких текстах. Выделять в текстах художественного стиля выразительные средства языка. Составлять текст — описание о растении в научном стиле.

Находить изобразительно-выразительные средства в описательном тексте (о картине М. А. Врубеля «Царевна-Лебедь»). Рассматривать репродукцию картины М. А. Врубеля «Царевна-Лебедь» и высказывать своё отношение к ней. Работать со страничкой для любознательных: знакомство с происхождением названий цветов (голубой, лазоревый, бирюзовый). Определять род имён прилагательных, классифицировать имена прилагательные по роду. Наблюдать зависимость рода имени прилагательного от формы рода имени существительного. Изменять имена прилагательные по родам в единственном числе. Образовывать словосочетания, состоящие из имён прилагательных и имён существительных. Писать правильно родовые окончания имён прилагательных.

Соблюдать нормы правильного употребления в речи имён прилагательных в словосочетаниях типа серая мышь, пенистый шампунь, белый лебедь и др. Определять форму числа имени прилагательного, изменять имена прилагательные по числам. Подбирать имена прилагательные для сравнения признаков предметов. Составлять (устно) текст-описание о животном по личным наблюдениям с предварительным обсуждением структуры текста. Анализировать таблицу «Склонение (изменение по падежам) имён прилагательных».



			<p>Изменять, пользуясь таблицей, имена прилагательные по падежам. Определять начальную форму имени прилагательного. Определять падеж имён прилагательных по падежу имён существительных. Правильно произносить и писать имена прилагательные мужского и среднего рода в родительном падеже (доброто здоровья). Работать с памяткой «Порядок разбора имени прилагательного».</p> <p>Разбирать имя прилагательное как часть речи в том порядке, какой указан в памятке.</p> <p>Определять изученные грамматические признаки имени прилагательного и обосновывать правильность их выделения.</p> <p>Составлять сочинение-отзыв по репродукции картины А. А. Серова «Девочка с персиками» и опорным словам. Наблюдать за именами прилагательными в загадках, подбирать свои загадки с именами прилагательными, участвовать в конкурсе загадок.</p> <p>Оценивать результаты выполненного задания «Проверь себя» по учебнику. Распознавать личные местоимения среди других частей речи.</p> <p>Определять грамматические признаки личных местоимений: лицо, число, род (у местоимений 3-го лица единственного числа). Обосновывать правильность выделения изученных признаков местоимений. Заменять повторяющиеся в тексте имена существительные местоимениями.</p> <p>Оценивать уместность употребления местоимений в тексте. Оценивать результаты выполненного задания «Проверь себя» по учебнику. Распознавать глаголы среди других</p>
--	--	--	--

частей речи. Различать глаголы, отвечающие на определённый вопрос. Определять лексическое значение глаголов. Составлять рассказ по сюжетным рисункам (под руководством учителя).

Узнавать неопределённую форму глагола по вопросам. Образовывать от глаголов в неопределённой форме однокоренные глаголы. Обсуждать значение фразеологизмов, в состав которых входят глаголы в неопределённой форме. Распознавать число глагола. Изменять глаголы по числам.

Составлять предложения из слов, определять, могут ли предложения составить текст, подбирать заголовки к тексту.

Распознавать время глагола. Изменять глаголы по временам. Образовывать от неопределённой формы глагола временные формы глаголов. Анализировать текст, отбирать содержание для выборочного изложения, составлять план предстоящего текста, выбирать опорные слова, письменно излагать содержание текста.

Определять род и число глаголов в прошедшем времени. Правильно записывать родовые окончания глагола в прошедшем времени (-а, -о). Правильно произносить глаголы в прошедшем времени. Работать с орфоэпическим словарём. Трансформировать предложения (записать глаголы в прошедшем времени), определить тему предложений, установить последовательность предложений, чтобы получился текст, подобрать к нему заголовки и записать составленный текст.

				Раздельно писать частицу не с глаголами. Правильно произносить глаголы в прошедшем времени с частицей не. Работать с памяткой «Порядок разбора глагола». Пользуясь памяткой, разбирать глагол как часть речи. Определить изученные грамматические признаки глагола и обосновывать правильность их выделения. Оценивать результаты выполненного задания «Проверь себя» по учебнику. Самостоятельно выбирать тему и подготовить материал для доклада на конференции «Части речи в русском языке»	
Повторение	1	Повторение	1	Рефлексия способов и условий действия, контроль и оценка процесса и результатов деятельности. Аргументация своего мнения и позиции в коммуникации. Учет разных мнений, координирование в сотрудничестве разных позиций.	Ценности познавательной деятельности Духовно-нравственное воспитание
Итого	129				

## 4 класс

Раздел	Кол-во часов	Темы	Кол-во часов	Основные виды деятельности обучающихся (на уровне универсальных учебных действий)	Основные виды воспитательной деятельности
Повторение	8	Наша речь и наш язык.	1	Анализировать высказывания о русском языке. Высказываться о значении «волшебных» слов в речевом общении, использовать их в речи. Составлять текст (о речи или о языке) по выбранной словосочетание. Составлять (совместно со сверстниками) текст по рисунку с включением в него диалога. Определять тему и главную мысль текста. Подбирать заголовки к тексту. Соотносить заголовки и текст. Выделять части текста и обосновывать правильность их выделения. Составлять план текста. Соблюдать нормы построения текста (логичность, последовательность, связность, соответствие теме и др.). Работать с памяткой «Как подготовиться к изложению». Работать со страничкой для любознательных: знакомство с происхождением слова каникулы. Самостоятельно подготовиться к написанию изложения. Подробно излагать содержание повествовательного текста и оценивать правильность написанного. Сравнить между собой разные типы текстов: повествование, описание, рассуждение. Сопоставлять тексты разного стиля. Работать с памяткой «Как подготовиться к	Ценности познавательной деятельности Эстетическое воспитание Духовно-нравственное воспитание
		Текст	2		
		Предложение	1		
		Обращение	1		
		Главные и второстепенные члены предложения. Основа предложения.	1		
Словосочетание.	1				
		Контрольный диктант №1	1		

составлению повествовательного текста).  
Сочинить рассказ в соответствии с  
выбранной темой. Находить в тексте  
предложения, различные по цели  
высказывания и по интонации.  
Составлять предложения, различные по  
цели высказывания и по интонации.  
Соблюдать в устной речи логическое  
(смысловое) ударение и интонацию  
конца предложения. Классифицировать  
предложения по цели высказывания и по  
интонации. Обосновывать использование  
знаков препинания в конце  
предложений и знака тире в  
диалогической речи. Находить  
обращение в предложении. Составлять  
предложения с обращением. Выделять  
обращения на письме. Устанавливать при  
помощи смысловых вопросов связь  
между словами в предложении. Выделять  
главные члены предложения и объяснять  
способы нахождения главных членов  
предложения. Различать главные и  
второстепенные члены предложения,  
распространённые и нераспространённые  
предложения. Анализировать схемы  
предложений, составлять по ним  
предложение. Моделировать  
предложения. Работать с памяткой  
«Разбор предложения по членам».  
Разбирать предложение по членам.  
Сравнивать предложение,  
словосочетание и слово, объяснить их

Слово в языке и речи	14			<p>однородных членов. Обосновывать постановку запятых в предложениях с однородными членами. Оценивать текст с точки зрения пунктуационной правильности. Составлять рассказ по репродукции картины И. И. Левитана «Золотая осень» и данному плану.</p> <p>Сравнивать простые и сложные предложения. Различать простое предложение с однородными членами и сложное предложение. Наблюдать за союзами, соединяющими части сложного предложения. Ставить запятые между простыми предложениями, входящими в состав сложного. Выделять в сложном предложении его основы. Составлять сложные предложения. Оценивать результаты выполненного задания «Проверь себя» по учебнику. Письменно передавать содержание повествовательного текста по самостоятельно составленному плану.</p>	<p>Ценности познавательной деятельности Эстетическое воспитание</p>
		Лексическое значение слова	4	<p>Анализировать высказывания о русском языке. Выявлять слова, значение которых требует уточнения. Определять значение слова по тексту или уточнять с помощью толкового словаря. Объяснять принцип построения толкового словаря. Определять (выписывать) значение слова, пользуясь толковым словарём (сначала с помощью учителя, затем самостоятельно). Составлять собственные толковые словарики, внося в них слова, значение</p>	
		Состав слова	5		
		Части речи	5		

		<p>сходство и различие. Устанавливать при помощи смысловых во-просов связь между словами в словосочетании. Выделить в предложении словосочетания. Разбирать предложение по членам предложения. Составлять предложения в соответствии с поставленной учебной задачей и оценивать правильность выполнения учебного задания. Восстанавливать содержание текста с нарушенным порядком предложений. Выборочно письменно передавать содержание исходного текста повествовательного характера. Оценивать результаты выполненного задания «Проверь себя» по учебнику.</p>	
Предложение	7	<p>4 3</p> <p>Однородные члены предложения Простые и сложные предложения.</p> <p>4 3</p> <p>Распознавать предложения с однородными членами, находить их в тексте. Определять, каким членом предложения являются однородные члены. Распознавать однородные второстепенные члены, имеющие при себе пояснительные слова. Соблюдать интонацию перечисления в предложениях с однородными членами. Анализировать таблицу «Однородные члены предложения» и составлять по ней сообщение. Составлять предложения с однородными членами без союзов и с союзами (и, а, но). Объяснять выбор нужного союза в предложении с однородными членами. Продолжать ряд</p>	<p>Ценности познавательной деятельности Эстетическое воспитание Гражданское воспитание Патриотическое воспитание</p>

которых ранее было неизвестно. Распознавать многозначные слова, слова в прямом и переносном значениях, синонимы, антонимы, омонимы, фразеологизмы, устаревшие слова. Анализировать употребление в тексте слова в прямом и переносном значениях. Сравнивать прямое и переносное значения слов, подбирать предложения, в которых слово употребляется в прямом или переносном значении. Подбирать к слову синонимы, антонимы. Контролировать уместность использования слов в предложениях, находить случаи неудачного выбора слова, корректировать обнаруженные ошибки, подбирая наиболее точный синоним. Оценивать уместность использования слов в тексте, выбирать из ряда предложенных слова для успешного решения коммуникативной задачи. Работать с лингвистическими словарями учебника (толковым, синонимов, антонимов, омонимов, фразеологизмов и др.), находить в них нужную информацию о слове. Работать со страничкой для любознательных: ознакомиться с этимологией слов, одной из частей которых является часть библио. Работать с таблицей слов, пришедших к нам из других языков. Работать со словарём иностранных слов. Наблюдать за изобразительно-выразительными средствами языка (словами,



		<p>употреблёнными в переносном значении, значениях фразеологизмов), составлять текст по рисунку и фразеологизму. Различать однокоренные слова и формы одного и того же слова, синонимы и однокоренные слова, однокоренные слова и слова с омонимичными корнями.</p> <p>Контролировать правильность объединения слов в группу: обнаруживать лишнее слово в ряду предложенных. Объяснять значение слова, роль и значение суффиксов и приставок. Работать с памяткой «Разбор слова по составу».</p> <p>Объяснять алгоритм разбора слова по составу, использовать его при разборе слова по составу. Анализировать заданную схему слова и подбирать слова заданного состава. Анализировать текст с целью нахождения в нём однокоренных слов, слов с определёнными суффиксами и приставками. Моделировать слова. Устанавливать наличие в словах изученных орфограмм, обосновывать их написание. Устанавливать зависимость способа проверки от места орфограммы в слове. Использовать алгоритм применения орфографического правила при обосновании написания слова.</p> <p>Анализировать разные способы проверки орфограмм. Группировать слова по месту орфограммы и по типу орфограммы. Работать с памяткой «Звуко-буквенный раз- бор слова». Проводить звуковой и</p>	
--	--	--	--

звуко-буквенный разбор слов. Работать с орфографическим словарём. Контролировать правильность записи текста, находить неправильно записанные слова и исправлять ошибки. Оценивать результат выполнения орфографической задачи. Восстанавливать нарушенную последовательность частей текста и письменно подробно воспроизводить содержание текста. Сочинять объяснение. Различать изученные части речи. Классифицировать слова по частям речи на основе изученных признаков. Анализировать изученные грамматические признаки частей речи и соотносить их с той частью речи, которой они присущи. Анализировать таблицы

«Самостоятельные части речи», «Грамматические признаки частей речи» и составлять по ним сообщения. Подбирать примеры изученных частей речи. Анализировать грамматические при- знаки наречия. Определять роль наречий в предложении и тексте. Классифицировать наречия по значению и вопросам. Образовывать наречия от имён прилагательных.

Оценивать результаты выполненного задания «Проверь себя» по учебнику. Обсуждать представленный отзыв С. И. Мамонтова о картине В. М. Васнецова «Иван царевич на Сером волке», высказывать своё суждение и сочинять

Имя существительное	34	Изменение по падежам	Три склонения имён существительных	5	собственный текст-отзыв о картине художника.	Ценности познавательной деятельности Эстетическое воспитание Духовно-нравственное воспитание
			Правописание безударных окончаний имён существительных в единственном числе	7		
			Правописание окончаний имён существительных во всех падежах	9	Различать имена существительные, присущие имени существительному. Изменять имена существительные по падежам. Работать с таблицей «Признаки падежных форм имён существительных». Различать падежные и смысловые (синтаксические) вопросы. Определить падеж, в ко- тором употреблено имя существительное. Различать имена существительные в начальной и косвенных формах. Сообладать нормы употребления в речи неизменяемых имён существительных в речи. Определить принадлежность имён существительных к 1-му склонению и обосновывать правильность определения. Подбирать при- меры существительных 1-го склонения. Анализировать таблицу «Падежные окончания имён существительных 1-го склонения», сопоставлять ударные и безударные падежные окончания существительных 1-го склонения. Составлять описательный текст по репродукции картины художника А. А. Пластова «Первый снег» (под руководством учителя). Определить принадлежность имён существительных ко 2-му склонению и обосновывать правильность определения, подбирать примеры существительных 2-го склонения.	
			Правописание безударных окончаний имён существительных во множественном числе	5		
			Обобщение знаний об имени существительном	6		
				2		

Сравнивать имена существительные 1-го и 2-го склонений: находить сходство и различие. Классифицировать имена существительные по склонениям. Анализировать таблицу «Падежные окончания имён существительных 2-го склонения», сопоставлять ударные и безударные падежные окончания. Определять принадлежность имён существительных к 3-му склонению и обосновывать правильность определения, подбирать примеры существительных 3-го склонения. Сравнивать имена существительные разных склонений: находить их сходство и различие. Классифицировать имена существительные по склонениям. Анализировать таблицу «Падежные окончания имён существительных 3-го склонения», сопоставлять ударные и безударные падежные окончания существительных 3-го склонения. Подробно излагать содержание повествовательного текста. Устанавливать наличие в именах существительных безударного падежного окончания и определять способ его проверки. Анализировать разные способы проверки безударного падежного окончания и выбирать нужный способ проверки при написании слова. Сопоставлять формы имён существительных, имеющих окончания е и и. Обосновывать написание

			<p>безударного падежного окончания. Контролировать правильность записи в тексте имён существительных с безударными окончаниями, находить и исправлять ошибки. Составлять текст-отзыв по репродукции кар-тины художника В. А. Тропинина «Кружевница». Обосновывать написание безударного падежного окончания имён существительных в формах множественного числа. Контролировать правильность записи в тексте имён существительных с безударными окончаниями, находить и исправлять ошибки. Правильно употреблять в устной и письменной речи имена существительные во множественном числе (директора, шоферы и др.) в именительном и в родительном падеже (нет яблок, но апельсинов и др.). Работать с памяткой «Разбор имени существительного как части речи». Определять последовательность действий при разборе имени существительного как части речи по заданному алгоритму, обосновывать правильность выделения изученных признаков имени существительного. Оценивать результаты выполненного задания «Проверь себя» по учебнику. Подробно письменно передавать содержание повествовательного текста. Сочинять текст-сказку на основе творческого воображения по данному</p>	
--	--	--	---	--

				<p>началу. Исследовать речь взрослых (сверстников) относительно употребления некоторых форм имён существительных множественного числа в родительном падеже.</p>	
Имя прилагательное	26	<p>Повторение и углубление представлений об имени прилагательном</p> <p>Склонение имён прилагательных</p> <p>Правописание падежных окончаний имён прилагательных</p> <p>Обобщение знаний об имени прилагательном</p>	<p>2</p> <p>11</p> <p>12</p> <p>1</p>	<p>Находить имена прилагательные среди других слов и в тексте. Подбирать к данному имени существительному максимальное количество имён прилагательных. Образовывать имена прилагательные при помощи суффиксов. Определять род и число имён прилагательных. Изменять имена прилагательные по числам, по родам (в единственном числе). Различать начальную форму имени прилагательного. Согласовывать форму имени прилагательного с формой имени существительного при составлении словосочетаний «имя существительное + имя прилагательное». Правильно писать родовые окончания имён прилагательных. Работать с памяткой «Как подготовиться к составлению описательного текста». Сочинять текст о любимой игрушке. Находить в сказке имена прилагательные и определять их роль. Проводить лексический анализ слов — имён прилагательных. Работать с памяткой «Как подготовиться к составлению описательного текста». Сочинять текст о любимой игрушке. Находить в сказке имена прилагательные и определять их</p>	<p>Ценности познавательной деятельности Эстетическое воспитание Гражданское воспитание Патриотическое воспитание</p>

		<p>роль. Проводить лексический анализ слов — имён прилагательных. Работать с таблицей в учебнике «Изменение по падежам имён прилагательных в единственном числе». Изменить имена прилагательные по падежам (кроме прилагательных на -ий, -ья, -ов, -ин). Работать с текстом-памяткой «Как определить падеж имён прилагательных». Определить падеж имён прилагательных и обосновывать правильность его определения. Работать с памяткой «Как подготовиться к составлению текста-рассуждения». Составлять текст-рассуждение о своём впечатлении от картины. Сравнить падежные окончания имён прилагательных мужского и среднего рода по таблице. Работать с текстом-памяткой «Как правильно написать безударное падежное окончание имени прилагательного в единственном числе». Определить способ проверки и написания безударного падежного окончания имени прилагательного. Анализировать разные способы проверки безударного падежного окончания имени прилагательного и выбирать наиболее рациональный способ проверки для имени прилагательного. Определить и обосновывать написание безударного падежного окончания имён прилагательных мужского и среднего рода, проверять правильность написанного. Анализировать и излагать</p>	
--	--	--	--

письменно содержание описательной части текста-образца. Сравнивать падежные окончания имён прилагательных женского рода по таблице. Определять и обосновывать написание безударного падежного окончания имён прилагательных женского рода, проверять правильность написанного. Записывать текст по памяти. Находить информацию о достопримечательностях своего города (посёлка), обобщать её и составлять сообщение.

Сравнивать падежные окончания имён прилагательных во множественном числе. Изменять имена прилагательные множественного числа по падежам. Самостоятельно готовиться к изложению повествовательного текста и записывать его. Проверять написанное. Составлять под руководством учителя текст по репродукции картины Н. К. Рериха «Заморские гости». Определять и обосновывать написание безударного падежного окончания имён прилагательных множественного числа, оценивать правильность написанного. Контролировать правильность записи в тексте имён прилагательных с безударными окончаниями, находить имена прилагательные с неправильно записанными окончаниями и исправлять в словах ошибки.



	7			<p>Работать с памяткой «Разбор имени прилагательного». Определять последовательность действий при разборе имени прилагательного как части речи по заданному алгоритму, обосновывать правильность выделения изученных признаков имени прилагательного. Оценивать результаты выполнения задания «Проверь себя» по учебнику. Высказывать своё мнение о картине И. Э. Грабаря «Февральская лазурь»</p>	
Личные местоимения	7	Местоимение Изменение личных местоимений по падежам.	1 6	<p>Распознавать местоимения среди других частей речи. Определять наличие в тексте местоимений. Определять лицо, число, род личных местоимений 3-го лица. Работать с таблицами склонений личных местоимений; изменять личные местоимения по падежам. Различать начальную и косвенную формы личных местоимений. Определять падеж личных местоимений, употреблённых в косвенной форме. Оценивать уместность употребления местоимений в тексте, заменять повторяющиеся в тексте имена существительные соответствующими местоимениями. Редактировать текст, в котором неправильно употреблены формы местоимений. Соблюдать нормы употребления в речевых высказываниях местоимений и их форм. Устанавливать наличие в словах-местоимениях орфограмм и обосновывать написание местоимений, употреблённых в формах</p>	Ценности познавательной деятельности Эстетическое воспитание

	28	<p>Повторение и углубление представлений о глаголе как части речи</p> <p>Спряжение глаголов</p> <p>Правописание глаголов</p> <p>Обобщение по теме глагол</p>	6	<p>Различать глаголы среди других слов и в тексте. Определять изученные грамматические при- знаки глаголов (число, время, роль в предложении). Трансформировать текст, изменяя время глагола. Различать неопределённую форму глагола среди других форм глагола и отличать её от омонимичных имён существительных (знать, печь). Образовывать от глаголов в неопределённой форме временные формы глагола. Ставить вопросы к глаголам в неопределённой форме и классифицировать глаголы, отвечающие на вопросы что делать? и что сделать? Образовывать глаголы при помощи приставок и суффиксов. Подробно излагать повествовательный текст по</p>		<p>кос- венных падежей. Раздельно писать предлоги с местоимениями. Работать с памяткой «Разбор местоимения как части речи». Выполнять разбор личного местоимения как части речи, пользуясь алгоритмом, данным в учебнике. Оценивать результаты выполненного задания «Проверь себя» по учебнику. Составлять небольшие тексты-диалоги, оценивать правильность употребления в них местоимений. Письменно подробно излагать содержание повествовательного текста. Сочинять поздравительную открытку к 8 Марта.</p>	<p>Ценности познавательной деятельности Эстетическое воспитание Духовно-нравственное воспитание</p>
--	----	--	---	---	--	--	---

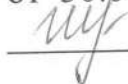
		<p>самостоятельно составленному плану. Оценивать содержание, структуру написанного текста и использование в нём языковых средств. Работать с таблицами изменения глаголов настоящего и будущего времени по лицам и числам. Изменять глаголы в настоящем и будущем времени по лицам и числам. Определять лицо и число глаголов. Выделять личные окончания глаголов. Работать со страничкой для лобознательных: знакомство с глаголами, которые не употребляются в 1-м лице единственного числа (победить, убедить и др.). Определять роль мягкого знака (ь) в окончаниях глаголов 2-го лица единственного числа в настоящем и будущем времени (-ешь, -ишь). Использовать правило при написании глаголов 2-го лица единственного числа в настоящем и будущем времени. Писать сочинение на основе анализа искусствоведческого текста и репродукции картины. Работать с таблицами спряжений глаголов в настоящем и будущем (простом и сложном) времени; наблюдать за написанием личных окончаний в глаголах I и II спряжений. Определять спряжение глаголов. Группировать найденные в тексте глаголы, записывая их в соответствующий столбец таблицы «I и II спряжение глаголов». Работать с текстом-</p>	
--	--	---	--

			<p>памяткой определения безударного личного окончания глагола по неопределённой форме. Моделировать в процессе коллективной работы алгоритм определения спряжения глаголов с безударными личными окончаниями. Обсуждать последовательность действий при выборе личного окончания глагола. Обосновывать правильность написания безударного личного окончания глагола. Устанавливать наличие в глаголах орфограмм, доказывать правильность их написания.</p> <p>Узнавать возвратные глаголы среди других форм глагола. Правильно произносить и писать возвратные глаголы. Отличать возвратные глаголы, употреблённые в форме 3-го лица единственного и множественного числа настоящего и будущего времени. Работать с текстом: составлять текст, определять тип текста, тему, главную мысль, части текста; составлять план, выписывать из каждой части глаголы; письменно излагать содержание текста с опорой на выписанные опорные слова (глаголы). Определять и образовывать формы глаголов в прошедшем времени. Обосновывать правильность написания родовых окончаний глаголов. Соблюдать орфоэпические нормы произношения глаголов прошедшего времени с частицей не и без частицы. Составлять текст на</p>	
--	--	--	--	--


			<p>спортивную тему (на основе наблюдений за спортивной информацией или личного интереса к какой-либо спортивной деятельности). Работать с памяткой «Разбор глагола как части речи».</p> <p>Определить последовательность действий при разборе глагола как части речи по заданному алгоритму, обосновывать правильность выделения изученных признаков глагола. Оценивать результаты выполненного задания «Проверь себя» по учебнику. Записывать под диктовку текст и оценивать правильность написания в словах изученных орфограмм. Подробно воспроизводить содержание повествовательного текста и оценивать написанное.</p>		
Повторение	5	Повторение	5	<p>Рефлексия способов и условий действия, контроль и оценка процесса и результатов деятельности.</p> <p>Аргументация своего мнения и позиции в коммуникации. Учет разных мнений, координирование в сотрудничестве разных позиций. Оценка — выделение и осознание обучающимся того, что уже усвоено и что ещё нужно усвоить, осознание качества и уровня усвоения; оценка результатов работы.</p>	<p>Ценности познавательной деятельности</p> <p>Духовно-нравственное воспитание</p>
Итого	129				

СОГЛАСОВАНО

Протокол заседания  
методического объединения  
учителей НОО  
МБОУ СОШ № 13  
им. В.В. Горбатко  
от 30.08. 2022 года № 1

 Шевченко М.В.

СОГЛАСОВАНО

Заместитель директора по УВР  
 Есауленко Е.П.

30.08. 2022 г.